

LADUSTAMINE

Vältige laadimisel ja ladustamisel laudade lohistamist ja viskamist. Terrassilauad ladustada horisontaalselt tasasel pinnal, soovitatavalt tehasepakendis, puitalusel või 50 mm laiadel puitlattidel, millede vahekaugus ei ületa 500 mm. Hoiustada hästi ventileeritavas ruumis.

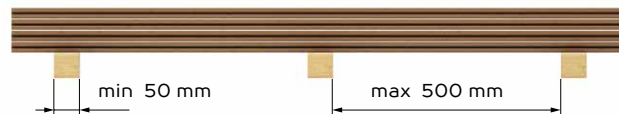
MATERJALID JA TÖÖVAHENDID

Vajalikud materjalid:

- Aialaud
- Kruvid

Vajalikud töövahendid:

- Akutrell (puuri ja kruvi otsikutega)
- Saag
- Mõõdulint ja märkepliats
- Kaitsevahendid (prillid, kindad jne.)



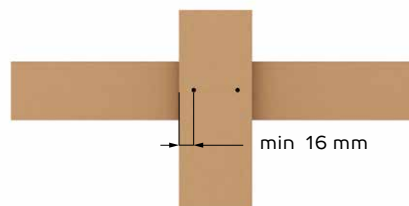
LÕIKAMINE

Puitplastkomposiit materjali lõikamiseks sobivad tavapärased puidusaagimise vahendid, vältida tuleks suure hambaga saeterade kasutamist.

AIALAUDADE PAIGALDUS

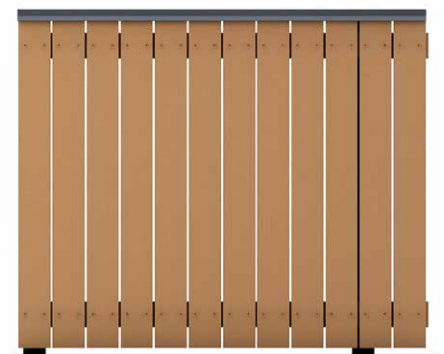
NB! Puitplastkomposiit aialaudu ei tohi naeltega paigaldada.

Aialaudade kinnitamiseks sobivad kruvid, needid (metallist põõnale) ja poldid. Kinnitusava tuleb puurida vähemalt 16 mm laua servast eemale.



AIA ÜLASERVA KATMINE

Aialaudade ülaservad soovitame katta plekist profiiliga. Plekist profiilide kinnitamisel kruvidega kasutada kindlasti eelpuurimist. Sellel juhul tuleb valida puur kruvi läbimõõdust väiksem. Näiteks 4 mm kruvi puhul kasutada 3 mm läbimõõduga puuri.



PUURIMINE JA KRUVIDEGA KINNITAMINE

Kruvidega kinnitamiseks tuleb alati puitplastkomposiit materjalisse kruviaugud ette puurida. Aialaudade puhul tuleb puur valida kruvi läbimõõdust 0,5 kuni 1,0 mm suurem. Näiteks 4 mm kruvi puhul tuleb valida 4,5–5,0 mm läbimõõduga puur. Puurimise ajal tuleb puuri puuraugust aeg-ajalt välja tõmmata, et tekkinud puru pääseks august välja.

AIA KONSTRUKTSIOON

Aia konstruktsiooniks sobivad tavapärased metallist, puidust ja kivist postidega lahendused.

Aiad jagunevad aialaudade asetuse järgi kaheks:

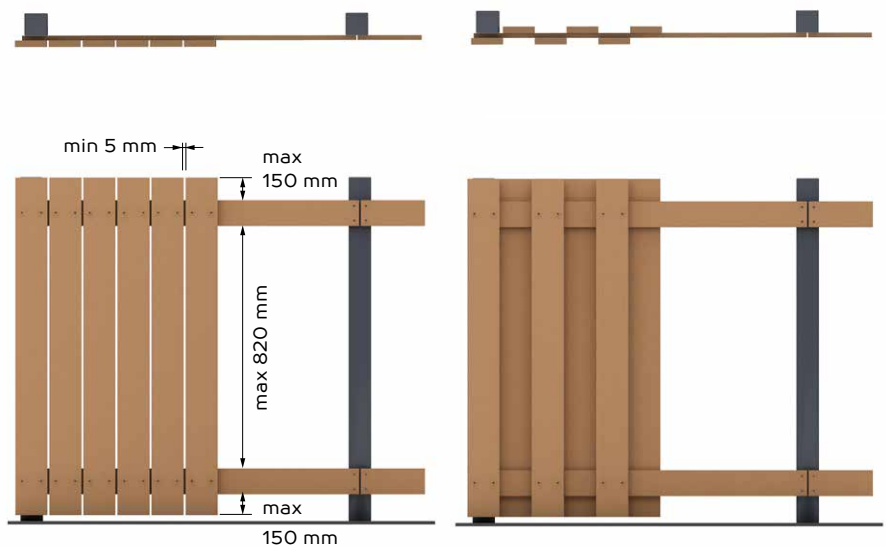
1. Vertikaalseteks ehk lippaedadeks
2. Horisontaalseteks ehk laudaedadeks

Vertikaalsed aiad

Aialaudad (aialipid) kinnitatakse metallist või puidust pöönadele. Pöönade soovitslikud minimaalsed mõõdud:

- Puidust pöönad 95x45 mm
- Metallist pöönad 60x20x1,5 mm

Pöönad peavad kinnituma postidele nii, nende omavaheline kaugus ei ületa 820 mm. Pöönade maksimaalseks pikkuseks soovitame 2,7m.



Horisontaalsed aiad

Aialaudad kinnitatakse metallist, puidust või kivist postide külge. Toetuspostide maksimaalsed vahed:

- Aialaudad 100x20 mm – toetuspostide vahe kuni 1500 mm
- Aialaudad 80x15 mm – toetuspostide vahe kuni 800 mm

